

Meer informatie

Prijslijst | Brochure | Homepage | Youtube



schlueter-systems.nl



Schlüter-Systems KG · Schmölestraße 7 · D-58640 Iserlohn
Tel.: +49 2371 971-1261 · Fax: +49 2371 971-1112 · schlueter-systems.com
Schlüter-Systems KG · Benelux bureau · Schoterven 28 · B-2370 Arendonk
Tel.: +32 14 44 30 80 · benelux@schlueter.de · schlueter-systems.nl

Art.-No. 551 154 – Uitgave 04/24

Enkele stappen naar een perfecte randbescherming

1. Kies een Schlüter-RONDEC, -QUADEC, -JOLLY, -FINEC of -FINEC-SQ die zijn afgestemd op de dikte van de tegels.
2. Breng op de plaats waar de tegelbekleding wordt begrensd tegellijm aan met een lijmkam. Worden de profielen verwerkt in een buitenhoek, betegel dan eerst één wand helemaal en breng vervolgens in de hoek van de tweede wand tegellijm aan.
3. Druk het profiel met het geperforeerde bevestigingsvlak in het lijmband, lijn het profiel uit, en bestrijk het bevestigingsvlak volledig met tegellijm.
4. Druk de aangrenzende tegels stevig in de tegellijm en lijn ze zó uit dat de bovenste rand van het profiel gelijk valt met het tegeloppervlak. Druk de tegels ter hoogte van het profiel vol in het lijmband.
5. De tegel wordt tegen de zijdelingse voegrib geplaatst, zodat een regelmatige voeg van 1,5 mm ontstaat. Bij roestvaststalen profielen wordt een voeg van ca. 1,5 mm vrijgelaten. De voegruimte tussen tegels en profiel moet volledig met voegmortel worden opgevuld.
6. Voor binnen- en buitenhoeken zijn bijpassende hoekstukken leverbaar.



Aan u de keuze! MyDesign by Schlüter®-Systems

Geef Schlüter-producten uw persoonlijke lievelingskleur of de kleur van uw firma. Met MyDesign by Schlüter-Systems kunnen individuele kleurwensen gerealiseerd worden!

Er zijn 190 tinten uit het RAL-Classic kleurenpalet beschikbaar voor verschillende Schlüter-profielen – van goudgeel, smaragdgroen tot blauwgrijs. Zo kunt u deze producten van Schlüter-Systems precies volgens uw wensen personaliseren.

Of het nu gaat om een keuken in corporate-design, een badkamer in uw lievelingskleur of een buitenruimte met gekleurde afsluitprofielen – de keuze is aan u!



Randbescherming voor betegelde wanden

Schlüter-wandprofielen



Profiel: Schlüter®-FINEC-SQ

Wanden met decoratief profiel

De tijd dat de randen van tegels nog geglaazuurd waren, ligt ver achter ons. Gevolg: ter hoogte van de buitenhoeken van wanden en de randen van plinten en tegelbekledingen blijft de grijze of bruine kleur van het tegelmateriaal zichtbaar, wat een onverzorgde indruk geeft.

Gelukkig zijn er de afsluitprofielen -RONDEC, -QUADEC, -JOLLY, -FINEC, en -FINEC-SQ van Schlüter-Systems. Deze profielen creëren een decoratieve randafsluiting en beschermen tegelijkertijd hoeken en randen tegen beschadiging. Een bijkomend voordeel is dat de profielen zich met op kleur afgestemde sierstrips van Schlüter-Systems laten combineren.

Functionaliteit en design

De profielen van Schlüter-Systems vormen mechanisch belastbare en decoratieve afsluitingen voor wandbekledingen en plinten uit tegels en natuursteen. De in verschillende groottes, materialen, kleuren en oppervlakteafwerkingen leverbare profielen maken het mogelijk de buitenste randen van de bekleding qua kleur af te stemmen op de tint van de tegels en voegen, of decoratieve contrasten aan te brengen. De profielen beschermen de randen tegen beschadiging. Met deze profielen kunnen ten slotte ook afsluitingen, hoeken of plintafdekkingen in andere materialen, zoals tapijt of parket, worden gecreëerd.

Metaalranden met Schlüter-Systems

Met Schlüter-DESIGNLINE of Schlüter-QUADEC-FS als sierstrips kunnen optisch erg mooie wandbekledingen worden vervaardigd. DESIGNLINE is in roestvast staal, in messing verchroomd of in aluminium geanodiseerd verkrijgbaar. U hebt de keuze uit matte, glanzende en geborstelde oppervlakken. DESIGNLINE kan met Schlüter-RONDEC en -QUADEC-profielen van dezelfde oppervlakken als wandbuitenhoeken worden gecombineerd. Tussen de twee 10 mm brede zichtvlakken van QUADEC-FS kan een bekledingsmateriaal zoals glasmozaïek worden gebruikt, waarmee speciale accenten kunnen worden gelegd.

Schlüter-profielen

Productdetails



Schlüter®-JOLLY



Schlüter®-QUADEC



Schlüter®-FINEC



Schlüter®-RONDEC



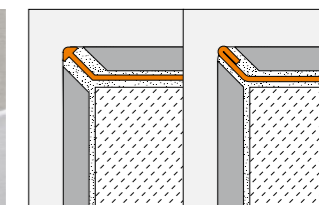
Schlüter®-DESIGNLINE



Schlüter®-QUADEC-FS



Schlüter®-FINEC

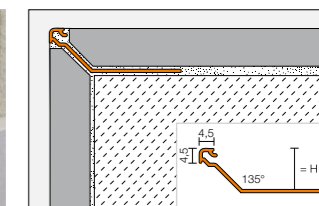


Aluminium


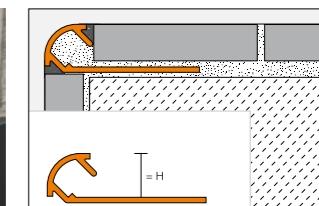
Roestvast staal



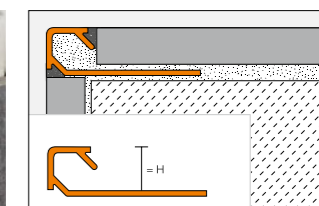
Schlüter®-FINEC-SQ



Schlüter®-RONDEC



Schlüter®-QUADEC



Schlüter®-JOLLY

